

MPR-Sattelflansch

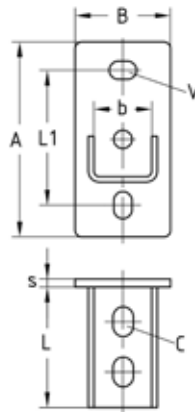
verzinkt

Anwendung

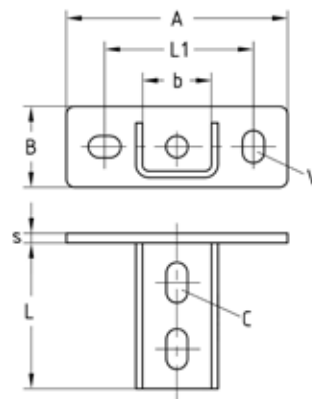
- Einfache Montage stabiler Traversen aus MPR-Systemschienen
- Ideal einsetzbar bei beengten Einbauverhältnissen in Schächten und Kanälen
- Einsatzgebiet im Innenbereich

Ihre Vorteile

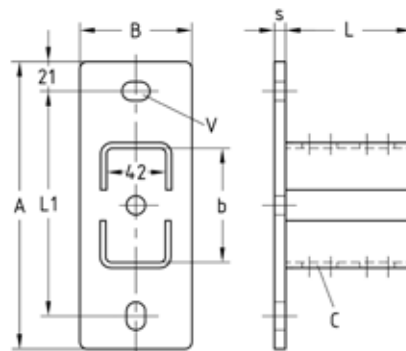
- Gute Lastabtragung durch die biege- steife Sattelverbindung
- Das ideale Verbindungselement bei Schienenkonstruktionen
- Ausführung für Profile 41/82 und 41/124 mit verdrehsicherer Lagerung durch beidseitiges Umgreifen der MPR-Systemschienen



MPR-Sattelflansch, längs



MPR-Sattelflansch, quer



MPR-Sattelflansch, längs
für Profil 41/82 und 41/124

Produktleistungen



Ausführung	Für Profile	Maße [mm]								Artikel-Nr.	Abgabereinheit	Mengeinheit
		A	b	B	C	L	L1	s	V			
quer	41/21-41/62	136	42	50	13 x 25	90	91,5	6	13,5 x 20	156816	25	Stück
längs		144		70			100					
	41/82	205	83	80			160	8		156814	1	
	41/124	245	125				200			156815		