

MPR-Verbindungsschloss Typ S+

Zink-Nickel

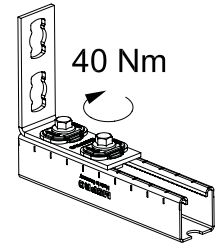
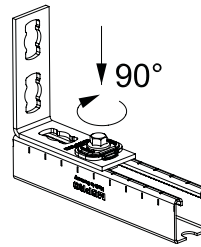
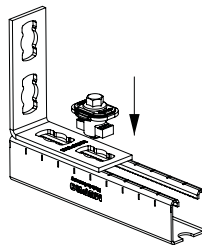
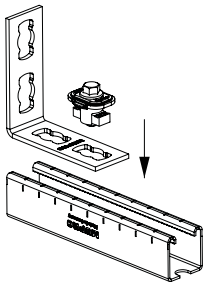
Anwendung

- Zum Verbinden der Montageteile Typ S+ mit MPR-Systemschienen
- Einsatzgebiet im Innen- und Außenbereich

Ihre Vorteile

- Zeitsparend - schnelle form- und kraftschlüssige Verbindung von Montageteilen Typ S+ mit MPR-Systemschienen

- Einfach - einstecken in das Montageteil Typ S+ und drehen des Verbindungsschlusses um 90°, festziehen
- Sicher - verzahnte Ausführung für eine formschlüssige Verbindung mit den MPR-Systemschienen
- Kein Gegenhalten mit Schlüssel oder Hilfswerkzeug erforderlich
- Unverwechselbar - eine Größe für alle Montageteile Typ S+ einsetzbar



Produktleistungen



Materialstärke Systemschiene [mm]	Max. empfohlene Belastung Zug Fz [N]	Max. empfohlene Belastung quer Fq [N]	Anzugsdrehmoment [Nm]
2,0	4.500	2.000	40
2,5	5.000		

Für Profile	Gewinde	Schlüsselweite [mm]	Artikel-Nr.	Abgabereinheit	Mengeneinheit
41/21-41/124	M10	17	166348	25	Stück

